

【血糖測定器】かんたん連携

テルモ血糖測定器で測定した結果を、NFC通信機能 (Felica®等) 搭載のスマートフォンでかんたんに取得することができます。

(対応機種：MS-FR201B)

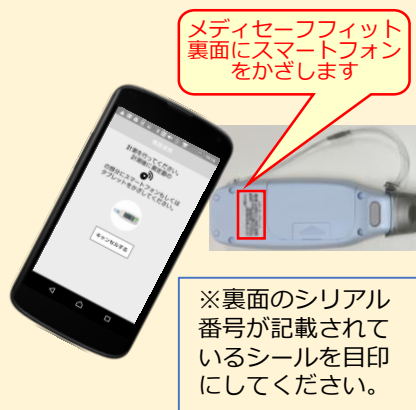
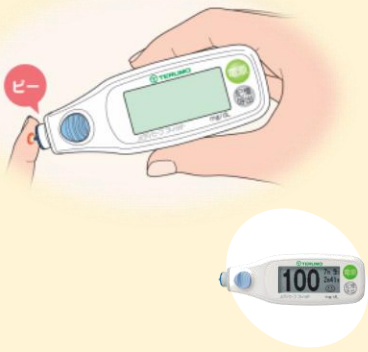
⚠️ ご注意ください 結果は測定時のみ記録されます。(過去の測定値は連携できません。)

Step.1 測定結果をアプリに取得しましょう


- 1 [Welbyマイカルテ] のタブバーにある [機器連携] をタップします。
- 2 リストから [テルモ血糖測定器] をタップします。
- 3 [計測を行ってください。] と表示されます。



- 4 アプリの画面表示はそのまゝの状態、血糖測定を行います。
- 5 測定が終了したら、血糖測定器にスマートフォンをかざして、データを取得します。
- 6 [機器連携データ] が表示されたら、[OK] をタップします。以上で登録は完了です。



Step.2 アプリで記録を確認しましょう

- 1 アプリのホーム画面で、[血糖値] をタップします。
 - 2 連携したデータが確認できます。
-  入力したデータは、一覧やグラフで、かんたんに振り返ることができます。



【お問い合わせ】
Welby (ウェルビー) カスタマーサポート
電話 : 0120-095-655
メール : support@welby.jp